




Poggiatesta  
integrato

Cintura pettorale +  
cintura 5 punti:  
garantiscono  
comfort e sicurezza  
grazie anche alle  
imbottiture laterali

Schienale  
regolabile che  
accompagna la  
crescita  
dell'utente

Sistema  
di attacco ISOFIX  
integrato al piatto  
girevole

Pedana



**Creha Riabilitazione di Ortopedia Castagna Srl**

Via Como 1 - 23896 Bevera di Sirtori (LC)


Fax 0341 360 931 - Tel. +39 0341 372 350

[info@creha.it](mailto:info@creha.it) - [www.creha.it](http://www.creha.it)

# BAFFIN.1

## DOTAZIONE BASE

- Sistema di seduta basculante
- Schienale regolabile **A**
- Poggiatesta integrato **B**
- Imbottiture extra
- Supporti tronco
- Cintura pettorale
- Cintura 5 punti



MISURE	UNICA
DATI AUSILIO	
Larghezza seduta	20÷32cm
Profondità seduta	29÷32cm
Ingombro totale	57÷65cm
Angolo seduta	4°
Basculamento	104°
Altezza schienale (con poggiatesta)	58÷77cm
Larghezza supporti laterali	14÷23
Altezza supporti laterali	20÷45
Profondità pedana	15cm
Larghezza pedana	30cm
Angolo pedana	84°
Portata massima	36 kg

## ACCESSORI




Sistema di attacco isofix integrato al piatto girevole



Tavolino



Pedana regolabile



Cinturini





**Distribuzione in esclusiva italiana  
di articoli riabilitativi unici e di qualità**

**Creha Riabilitazione di Ortopedia Castagna Srl**

Via Como 1 - 23896 Bevera di Sirtori (LC)

Fax 0341 360 931 - Tel. +39 0341 372 350

**[info@creha.it](mailto:info@creha.it) - [www.creha.it](http://www.creha.it)**