

Sistema di postura dinamico e modulare.
Certificato anche per auto.



✓ SCHIENALE REGOLABILE

La regolazione dello schienale e delle pelotte toracali garantiscono una postura del tronco ottimale.

✓ REGOLAZIONE GAMBE

È possibile regolare con precisione la profondità della seduta, l'adduzione e l'abduzione. Il sistema Carseat Pro si adatta perfettamente alle esigenze dell'utente e consente alla seduta di "crescere" insieme a lui. La regolazione permette anche di aprire l'angolo del bacino.

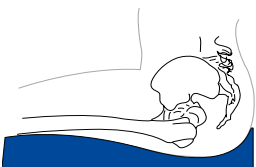
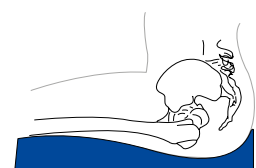
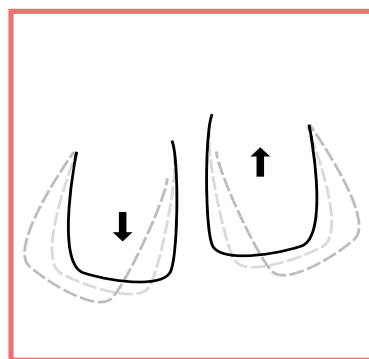
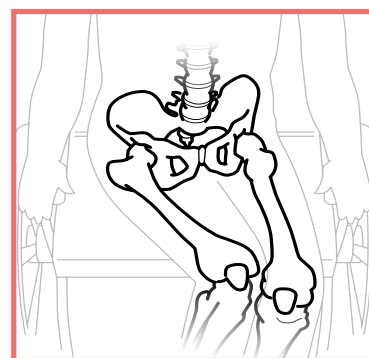
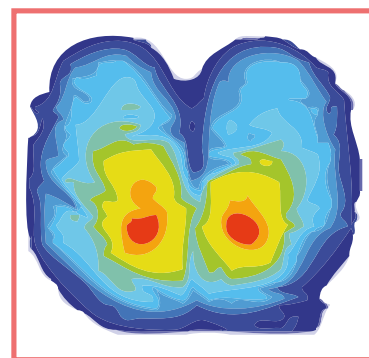

✓ SCHIENALE ALLINEATO E FLEX - BACK

Lo schienale poggia contro la parte posteriore del sedile dell'auto e ne segue l'inclinazione agevolando il passaggio tra la posizione di veglia e quella di riposo. Può essere reclinato a piacere grazie alla plastica flessibile di cui è composto.

✓ AVVALLAMENTO DELLA SEDUTA INTEGRATO

L'avvallamento integrato agevola i movimenti e il controllo posturale. Altri sistemi che utilizzano una superficie piatta causano inevitabilmente l'antero-versions del bacino dell'utente.

PROGETTATO PER BAMBINI E RAGAZZI CON IPOTONO E IPERTONO ESTENSORIO



SISTEMA MODULARE PER AUTO

Il **Carseat Pro** è un sistema di postura dinamico e modulare, certificato anche per auto.

I crash test certificano che l'utente può viaggiare in sicurezza e, grazie alle numerose regolazioni, Carseat Pro garantisce una postura corretta per viaggi brevi e di lunga durata.

Date le numerose regolazioni è tra i migliori della sua categoria. Schienale flessibile e avvallamento ischiatico danno ottimi risultati posturali.

Possibilità di interfacciare il sistema di postura alla base da esterni Pengy.

DOTAZIONE BASE

- Cuscino morbido seduta;
- Cuscino morbido schienale;
- Cintura pelvica; **A**
- Poggiatesta regolabile;
- Fascetta per cintura di sicurezza.

MISURE	2	3
DATI UTENTE		
Peso	15÷25kg	15÷36kg
Altezza	90÷160cm	90÷160cm
DATI SEDUTA		
Larghezza seduta	34 cm	34 cm
Profondità seduta	27÷36 cm	32÷41 cm
Altezza schienale alle ascelle	22÷29 cm	26÷33 cm
Larghezza schienale	14÷24 cm	16÷26 cm
Profondità supporti toracali	12 cm	13 cm
Distanza (min-max) supporti toracali	20÷24 cm	22÷26 cm
Differenza lunghezza arti	10 cm	10 cm
Inclinazione piede	0-90°	0-90°
Contenimento laterale ginocchia	9 cm	9 cm
Abduzione/adduzione arti inferiori	18°/9°	18°/9°
Altezza ginocchio-pedana	18÷38 cm	18÷38 cm
Dimensione pedana	34x20 cm	34x20 cm
Poggiatesta lungo mis.1	16x14 cm	16x14 cm
Poggiatesta lungo mis.2	20x17 cm	20x17 cm
Profondità poggiatesta	17 cm	17 cm
Altezza poggiatesta	18 cm	18 cm
Misura tavolino	53x34 cm	
Ingombro in lunghezza	37÷47 cm	44÷54 cm
Ingombro in larghezza	38 cm	38 cm
Ingombro in altezza	57÷77 cm	65÷80 cm
Peso ausilio	7 kg	9 kg



MISURE	UNICA
H terra-seduta	54 cm
Portata massima	65 kg
Lunghezza	95÷106 cm
Larghezza interna	39 cm
Larghezza esterna	66 cm
Peso base	12 kg
Larghezza ruote	53 cm
Altezza maniglione	74-100 cm
Ingombro da chiuso	87x39 cm
Basculamento	-35° a +35°
Colore	Nero
Crash tested fino a	43 kg
Portata cestino	7 kg

LA BASE



ACCESSORI

**IL CARSEAT PRO PUÒ ESSERE FISSATO
AD UNA BASE GIREVOLE CHE FACILITA L'INGRESSO
ED IL POSIZIONAMENTO ALL'INTERNO DEL VEICOLO**



Fascetta frontale
dinamica



Pedana



Pettorina H



Pettorina PRO
sternale



Piatto
girevole



Poggiatesta



Poggiatesta lungo



Supporto pelvico



Tavolino



**Distribuzione in esclusiva italiana
di articoli riabilitativi unici e di qualità**

Creha Riabilitazione di Ortopedia Castagna Srl

Via Como 1 - 23896 Bevera di Sirtori (LC)

Fax 0341 360 931 - Tel. +39 0341 372 350

info@creha.it - www.creha.it

